



Haushaltsdaten.de

Kommunale Haushalte interaktiv und verständlich
im Internet präsentieren

Was ist Haushaltsdaten.de?

Haushaltsdaten.de verarbeitet kommunale Haushaltspläne und bereitet sie interaktiv und verständlich auf. Der Haushalt wird leichter nutzbar, leichter lesbar, leichter zu verstehen.

Haushaltsdaten.de bereitet kommunale Haushalte vollständig auf, so dass aus ihnen ein elektronischer Haushalt im Internet entsteht.

Dieser Haushalt ist dynamisch und interaktiv. Er ist durchsuchbar und kann einfach nach Kriterien wie Einnahmen, Ausgaben, Haushaltsjahren oder Pro-Kopf-Werten sortiert werden.

Um den Zugang zum Thema kommunale Finanzen zu erleichtern, machen Hilfsfunktionen und ein angegliedertes *Haushaltslexikon* komplexe Sachverhalte verständlich.

Haushaltsdaten.de ist zudem für die Nutzung auf mobilen Geräten optimiert. Der vollständige Haushalt ist so auf dem Smartphone und dem Tablet nutzbar.

Produktmerkmal 1

Haushalt auf einen Blick

Die wichtigsten Zahlen, Daten und Fakten auf einen Blick. Grafisch aufbereitet und zur besseren Interpretation ins Verhältnis gesetzt.

[mehr ab Seite 4](#)

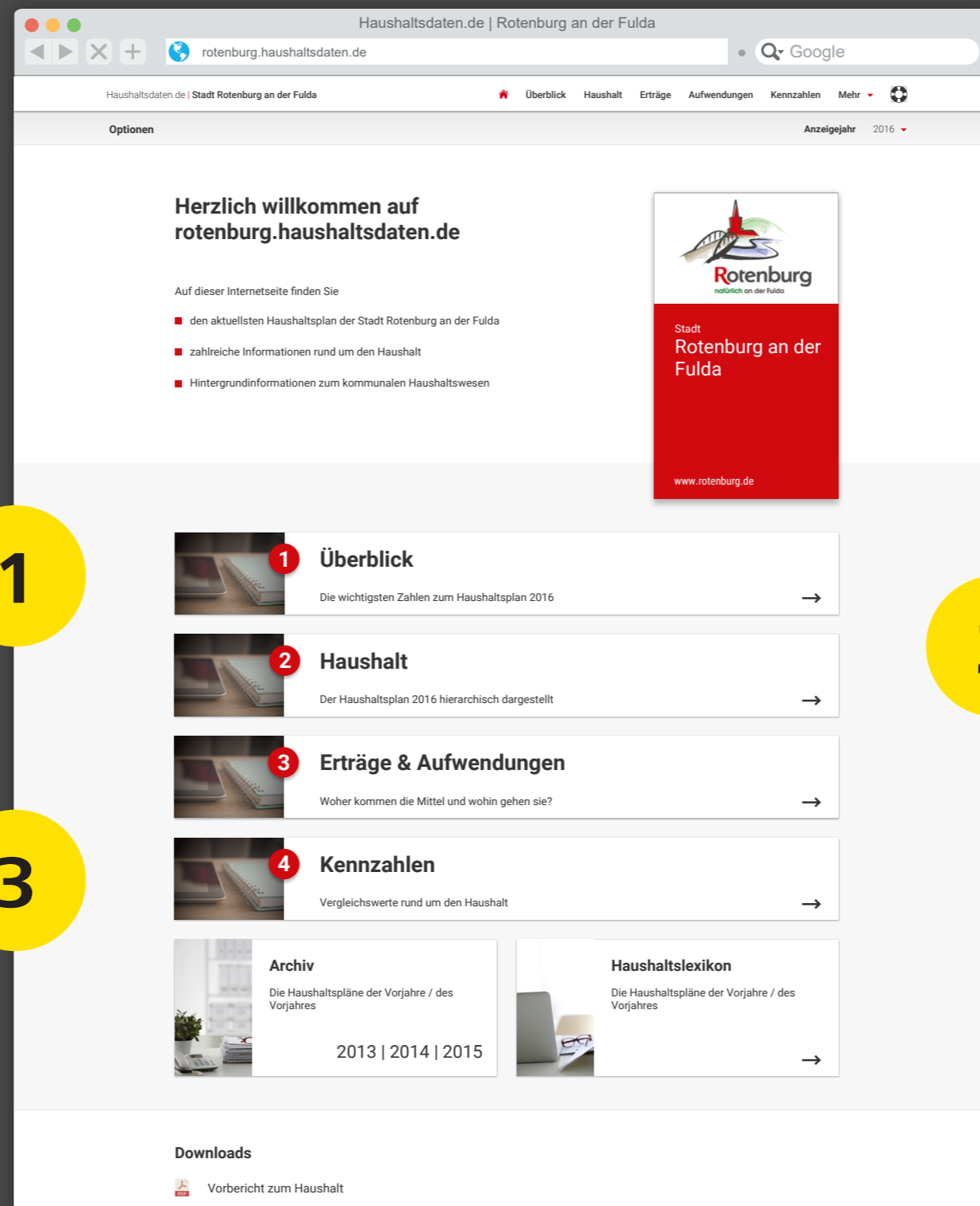


Produktmerkmal 3

Erträge, Aufwendung & Kennzahlen

Übersichtliche und nachvollziehbare Darstellung von Mittelherkunft und Mittelverwendung. Grafische Darstellung und Erläuterung der wichtigsten Kennzahlen.

[mehr ab Seite 8](#)



Produktmerkmal 2

Interaktiver Haushalt

Eine interaktive und dynamische Darstellung des vollständigen Haushaltes mit der Möglichkeit zur Betrachtung aus unterschiedlichen Blickwinkeln.

[mehr ab Seite 6](#)

Weitere Produktmerkmale

ab Seite 10

- 4 Haushaltslexikon
- 5 FAQs & Öffentlichkeitsbeteiligung
- 6 Befragungen & Rankings

Der Haushalt auf einen Blick

Die wichtigsten Zahlen, Daten und Fakten zum Haushaltsplan auf einen Blick. Grafisch aufbereitet und zur besseren Interpretation ins Verhältnis gesetzt.

Themen

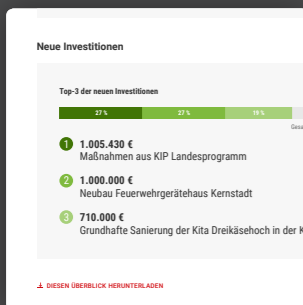
Haushaltsergebnis

Einnahmen werden den Ausgaben gegenübergestellt. Die Finanzlage der Kommune wird auf einen Blick sichtbar. Sensibilisierung für die wirtschaftliche Situation der Kommune.



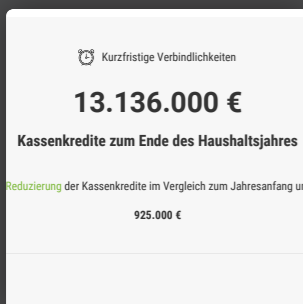
Investitionen

Die wichtigsten Investitions- und Entwicklungsprojekte werden dargestellt. Pro-Kopf-Darstellung für eine bessere Vergleichbarkeit. Vergleiche mit Landes- und Bundesdaten vereinfachen die Beurteilung.



Fremdfinanzierung

Bestehende Verbindlichkeiten werden ihrer Form nach dargestellt, um die Verschuldungssituation zu veranschaulichen. Auch hier vereinfacht die Pro-Kopf-Darstellung die Vergleichbarkeit und bieten Landes- und Bundesdaten einen Kontext für die Interpretation.



1

Haushaltsdaten.de | Rotenburg an der Fulda

rotenburg.haushaltsdaten.de/zahlen-und-fakten

Google

Haushaltsdaten.de | Stadt Rotenburg an der Fulda

Überblick Haushalt Erträge Aufwendungen Kennzahlen Mehr

Anzeigjahr 2016

Der Haushalt im Überblick

DIESEN ÜBERBLICK HERUNTERLADEN

Ordentliches Ergebnis

Ordentliche Erträge

24.793.620 €

Ordentliche Aufwendungen

24.075.668 €

Haushaltsüberschuss 717.952 €

Pro Einwohner

Ordentliche Erträge

1.907,20 €

(pro Kopf)

Ordentliche Aufwendungen

1.851,97 €

(pro Kopf)

Berechnungsgrundlage: 13.000 Einwohner/innen

Zahlungsmittel

Einzahlungen

1.358.412 €
aus Verwaltungstätigkeit

1.479.882 €
aus Investitionstätigkeit

2.180.698 €
aus Finanzierungstätigkeit

Auszahlungen

924.962 €
Zahlungsmittelüberschuss

3.660.580 €
aus Investitionstätigkeit

433.450 €
aus Finanzierungstätigkeit

Die wichtigsten Einnahme- und Ausgabepositionen

Top-3 der Einnahmepositionen

- 1 **10.509.000 €**
Steuern u. ä.
- 2 **10.052.830 €**
Zuweisungen und sonstige Hilfen
- 3 **888.490 €**
Erträge aus der Auflösung von Sonderposten

Top-3 der Ausgabepositionen

- 1 **9.067.550 €**
Steuerähnliche Abgaben und Umlagen
- 2 **2.316.258 €**
Personal- und Versorgungsaufwendungen
- 3 **2.316.258 €**
Zuweisungen und sonstige Erstattungen

Kurzfristige Verbindlichkeiten

13.136.000 €

Kassenkredite zum Ende des Haushaltsjahres

Reduzierung der Kassenkredite im Vergleich zum Jahresanfang um 925.000 €

Langfristige Verbindlichkeiten

9.463.881,97 €

Verbindlichkeiten aus Investitionskrediten

Kreditaufnahme im Haushaltsjahr

Interaktiver Haushalt

Eine interaktive und dynamische Darstellung des vollständigen Haushaltsplans mit der Möglichkeit zur Betrachtung aus unterschiedlichen Blickwinkeln.

Der kommunale Haushalt auf dem Smartphone – immer und überall zugänglich. Die moderne Form der Haushaltsauslegung, welche dem heutigen Nutzungsverhalten von Onlineangeboten gerecht wird.

Bestandteile des interaktiven Haushaltes

Haushaltsdiagramm

Dynamische Darstellung des Haushaltes mit all seinen Ebenen, entsprechend den jeweiligen Größenverhältnissen. Filter ermöglichen die Haushaltsbetrachtung aus unterschiedlichen Blickwinkeln.

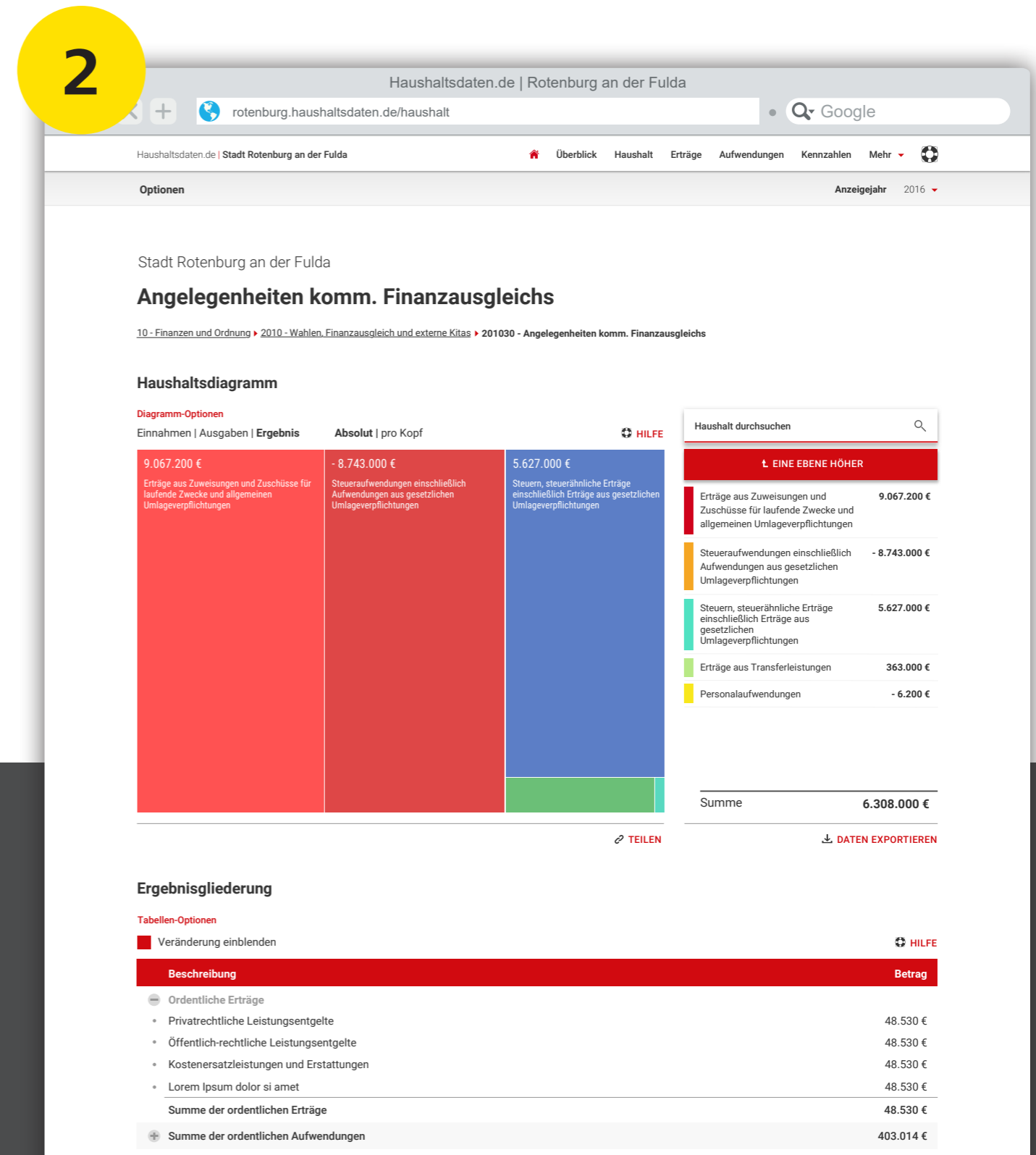
Tabellarische Haushaltsdarstellung inklusive Suchfunktion für die direkte Suche nach Haushaltspositionen und -begriffen.

Zahlreiche Hilfen und Erklärungen erleichtern die Bedienung und das Verständnis.

Bestandteile des interaktiven Haushaltes

Ergebnistabelle

Für jede Ebene des Haushaltes zeigt eine Tabelle, wie die verschiedenen Erträge und Aufwendungen zum Teilergebnis beitragen. Zum Einsatz kommt dabei die aus dem Haushaltsplan gewohnte Staffeldarstellung. Anders als viele Haushaltspläne weist *Haushaltsdaten.de* allerdings sämtliche Ebenen des Haushaltes aus – nicht nur die unterste.



Erträge, Aufwendung & Kennzahlen

Wichtige Kennzahlen werden grafisch dargestellt und erläutert.



Rotenburg an der Fulda

Überblick Haushalt Erträge Aufwendungen Kennzahlen Mehr

Anzeigjahr 2016

1.769,69 €

Ordentliche Aufwendungen pro Einwohner

[ÜBER DIESE KENNZAHL](#)

416,23 Euro

Personalaufwand je Einwohner

[ÜBER DIESE KENNZAHL](#)

2 %

Zinslastquote

[ÜBER DIESE KENNZAHL](#)

1.441.450,00 €

Nettosteueraufkommen

[ÜBER DIESE KENNZAHL](#)

Bestandteile der Kennzahldarstellung

Kennzahlenset

Schneller und standardisierter Überblick über wichtige kommunale Kennzahlen.

- Pro-Kopf-Kennzahlen
- Verhältniskennzahlen
- Weitere Kennzahlen

Bestandteile der Kennzahldarstellung

Interpretationshilfen

Die Berechnung der einzelnen Kennzahlen wird auf *Haushaltsdaten.de* kurz und übersichtlich erläutert. Vertiefte Einblicke in die Kennzahlen, ihre Systematik und ihre Interpretation erhalten die Besucher im angegliederten *Haushaltslexikon*.

Erträge und Aufwendungen

Übersichtliche und nachvollziehbare Darstellungen von ordentlichen Erträge und Aufwendungen entsprechend ihrer Herkunft und ihres Umfangs. Schneller Überblick über die Relevanz einzelner Ertrags- und Aufwandspositionen. Filterfunktionen setzen Zahlen in greifbare Verhältnisse.

Haushaltsdaten.de | Rotenburg an der Fulda

rotenburg.haushaltsdaten.de/2016/ertraege-und-aufwendungen

Überblick Haushalt Erträge & Aufwendungen Kennzahlen Mehr

Anzeigjahr 2016

Stadt Rotenburg an der Fulda

Erträge und Aufwendungen

Erträge

ERTRAGSQUELLEN ERTRAGSARTEN ABSOLUT PRO KOPF PRO 1.000 €

ERTRÄGE GESAMT
24.067.170 €

- Finanzen und Ordnung
- Bauen und Liegenschaften
- Organisation, Personal, Kultur und Soziales

TEILEN DATEN EXPORTIEREN

Teilen auf [f](#) [t](#) [g+](#) Permalink <http://halt.de/Yr52de> [Als Bild speichern](#)

Aufwendungen

AUFWENDUNGSZIELE AUFWENDUNGSARTEN ABSOLUT PRO KOPF PRO 1.000 €

AUFWENDUNGEN PRO KOPF
1.805,21 €

■ Personalaufwendungen	426,42 €	(23,52 %)
■ Versorgungsaufwendungen	73,01 €	(4,03 %)
■ Aufwendungen für Sach- und Dienstleistungen	318,81 €	(17,59 %)
■ Aufwendungen für Zuweisungen und Zuschüsse sowie besondere Finanzaufwendungen	12,12 €	(0,64 %)
■ Steueraufwendungen einschließlich Aufwendungen aus gesetzlichen Umlageverpflichtungen	177,97 €	(9,84 %)
■ Sonstige ordentliche Aufwendungen	697,50 €	(38,47 %)
■ Transferaufwendungen	0,20 €	(0,01 %)
■ Transferaufwendungen	2,26 €	(0,12 %)

Berechnungsgrundlage: 13.000 Einwohner/innen

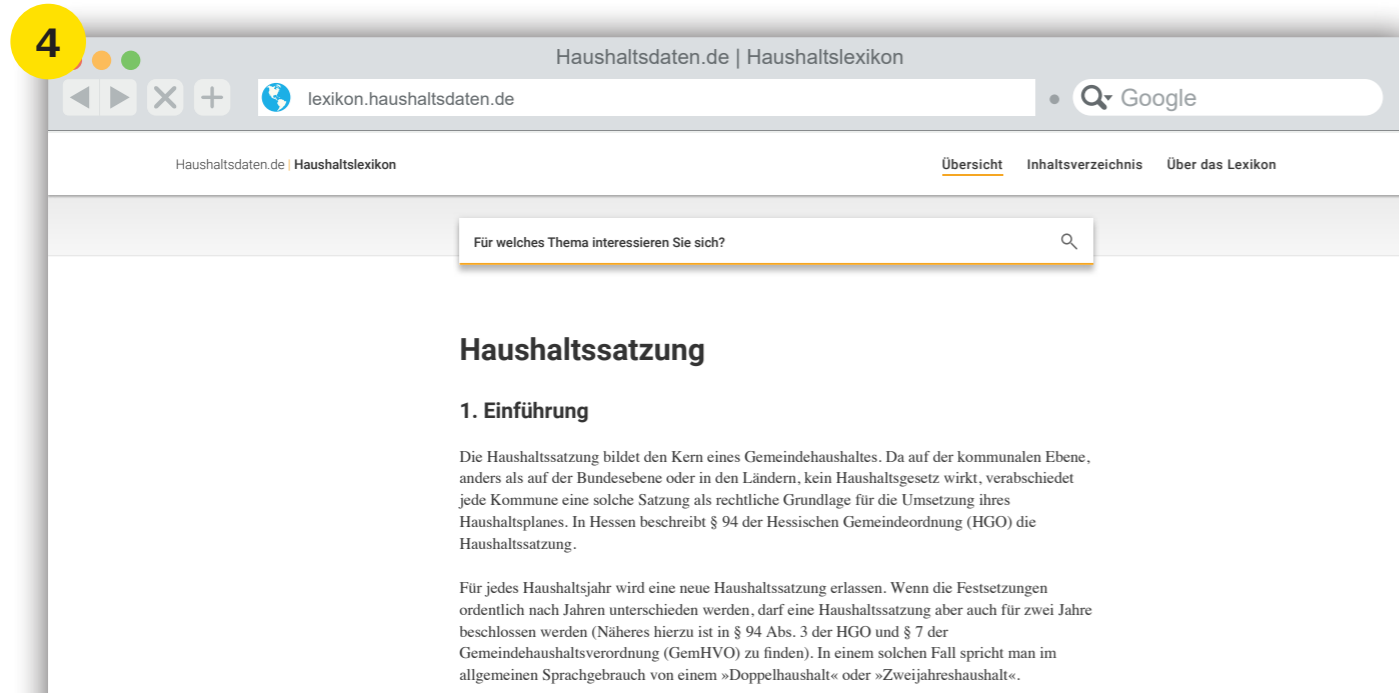
Weitere Produktmerkmale

Produktmerkmal 4

Haushaltslexikon

Eine verständliche Begriffssammlung rund um den kommunalen Haushalt und Erläuterungen zu seiner Interpretation bieten zahlreiche Hilfestellungen – sowohl für Mandatsträger, als auch für Bürger.

Das Lexikon ist als zentrale Wissensressource an *Haushaltsdaten.de* angegliedert und wird, so wie die übrige Plattform, in Zusammenarbeit mit der Nutzergemeinschaft kontinuierlich weiterentwickelt.



6

Produktmerkmal 6

Befragungen & Rankings

Mit *Haushaltsdaten.de* können Einwohnerinnen und Einwohner schnell und unkompliziert zu Haushaltsthemen befragt werden. Präferenzen und Schwerpunktsetzungen können so einfach und unkompliziert ermittelt werden.



Produktmerkmal 5

FAQs & Öffentlichkeitsbeteiligung

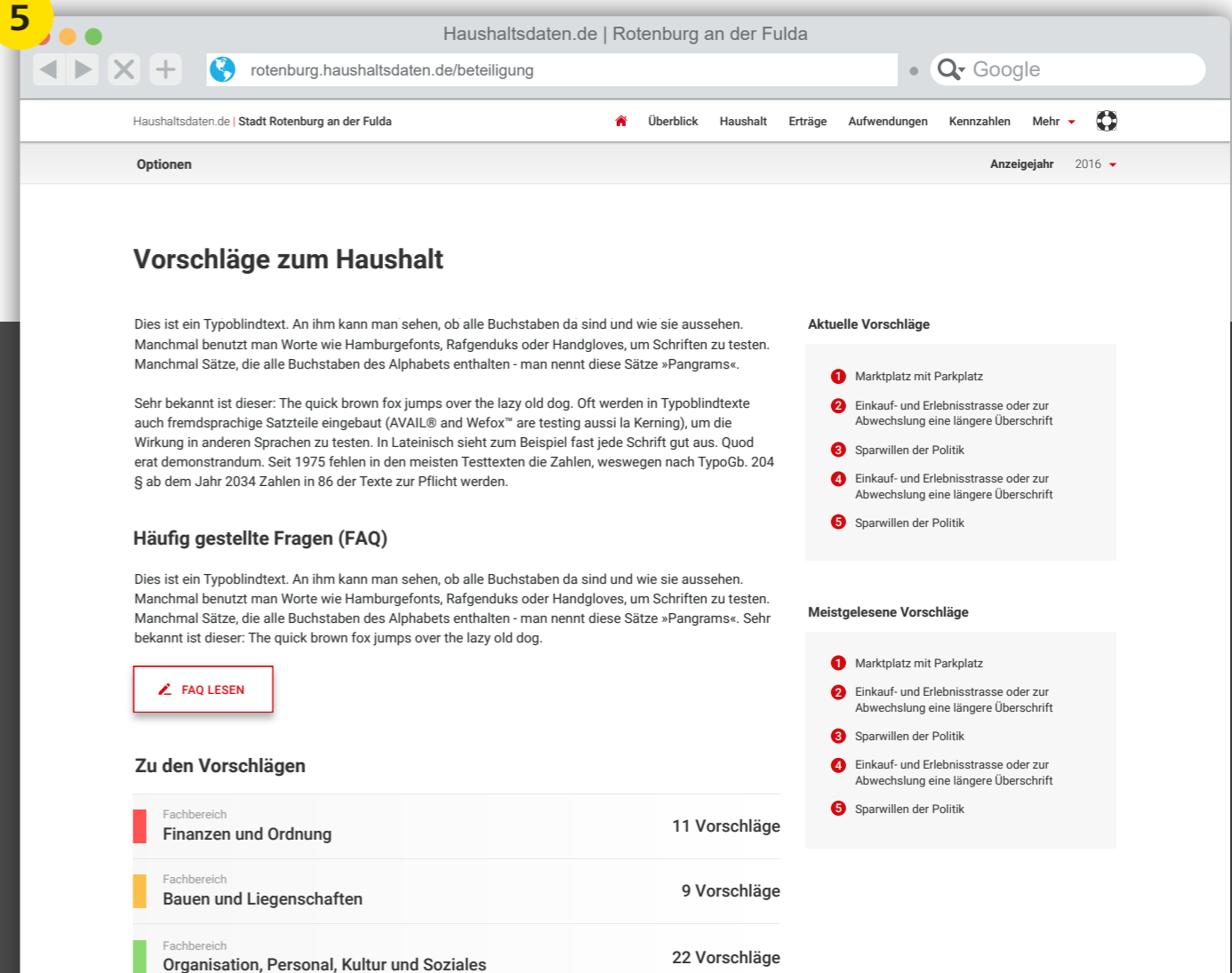
Haushaltsdaten.de bietet teilnehmenden Kommunen verschiedene Möglichkeiten zur Öffentlichkeitsbeteiligung.

Das Beteiligungsmodul *FAQs* gibt einer Kommune die Möglichkeit, die wichtigsten bzw. am häufigsten gestellten Fragen rund um den kommunalen Haushalt strukturiert darzustellen und zu beantworten. Hierdurch wird der Aufwand zur Bearbeitung von

Anfragen aus der Bevölkerung erheblich reduziert. Neue Fragen zum Haushalt können transparent gestellt und öffentlich beantwortet werden. Die mehrfache Beantwortung von Fragen wird so vermieden.

Das Beteiligungsmodul *Bürgerhaushalt* bietet eine Plattform für einen offenen, aber geleiteten Dialog mit der Bevölkerung zur Erörterung von Haushaltsfragen.

5

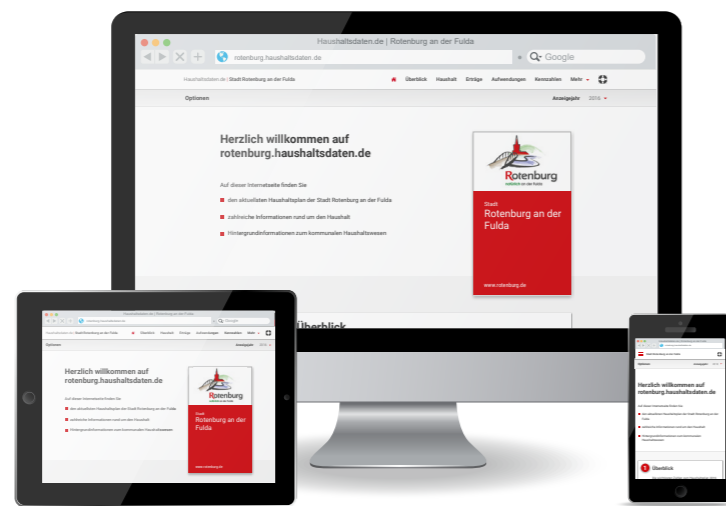


Der Haushalt auf dem Tablet und dem Smartphone

Mit der in den letzten Jahren drastisch gestiegenen Zahl internetfähiger Geräte haben sich die Anforderungen an Webinterfaces und die Technologie im Hintergrund deutlich erhöht.

Internetangebote müssen heute sowohl auf kleinformatischen Touch-Displays als auch auf großen, hochauflösenden Monitoren ohne Probleme anzeigbar und bedienbar sein – allen Besuchern soll ein möglichst angenehmes Nutzungserlebnis geboten werden.

Diese Anforderungen wurden bei *Haushaltsdaten.de* schon in der Konzeptionierungsphase bedacht. Je nach Auflösung verändern angezeigte Elemente daher beispielsweise ihre Größe und Position. Immer mit dem Ziel, auf jedem Anzeigegerät ein optimales Nutzungserlebnis zu vermitteln.



Grafik von freepik @ freepik.com

Haushaltsdaten.de ist vollständig responsiv gestaltet!

Der aktuelle Haushaltsplan und die Pläne der vergangenen Jahre können auf dem Tablet oder dem Handy betrachtet, durchsucht und analysiert werden.

Dadurch kann Haushaltsdaten.de nicht nur unterwegs, sondern auch direkt in Sitzungen verwendet werden. Das Angebot ist so gestaltet, dass es auf unterschiedlichen Geräten genutzt werden kann.

Einfache Installation ohne Arbeitsaufwand

Keine zusätzliche Arbeitsbelastung für die Finanzverwaltung

Durch Schnittstellen zu allen gängigen Finanzverwaltungssystemen ist die Datenübertragung komfortabel ohne zusätzliche Arbeitsbelastung möglich.

Einführung und Integration ohne Arbeitsaufwand

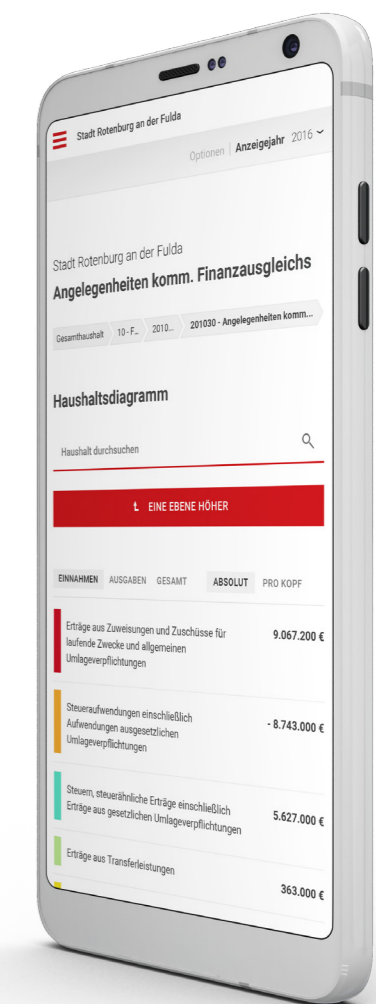
Die Informationsplattform kann ohne Arbeitsaufwand in jede kommunale Website integriert werden. Der kommunale Internetauftritt wird dadurch aufgewertet und um einen Anziehungspunkt bereichert.

Einfache und flexible Nutzungsbedingungen

Die Plattform kann flexibel, jahresweise genutzt werden und wird eigenständig betrieben – ohne die Nutzung weiterer Software.

Ein besonders hohes Maß an Sicherheit

Durch das Hosting der Plattform im BSI-zertifizierten Rechenzentrum der ekom21 ist die Sicherheit der kommunalen Haushaltsdaten jederzeit garantiert.



Grafik von zlatko_plamenov @ freepik.com

Nutzen für Kommunen

Haushaltsdaten.de ist der moderne, zeitgemäße Weg zur Haushaltsauslegung und verständlichen Information

- Haushaltsdaten.de setzt ein Signal für Modernität und Transparenz. Die Ansprüche an eine zeitgemäße Informationsvermittlung werden erfüllt.
- Haushaltsdaten.de verbessert die Informationsgrundlage und schafft dadurch Verständnis, Legitimation und Akzeptanz.
- Haushaltsdaten.de bietet Informationen, die unterschiedlichen Zielgruppen gerecht werden. Neben Politikprofis mit langjähriger Erfahrung, können auch Politikneulinge problemlos mit diesem Haushalt arbeiten.
- Haushaltsdaten.de macht den Haushalt mobil. Die Plattform ist so gestaltet, dass sie mobil auf Tablets und Smartphones genutzt werden kann. Der aktuelle Haushaltsplan und die Pläne der vergangenen Jahre können direkt in Sitzungen oder unterwegs betrachtet, durchsucht und analysiert werden.
- Es entsteht keine zusätzliche Arbeitsbelastung für die Finanzverwaltung. Durch Schnittstellen zu allen gängigen Finanzverwaltungssystemen ist die Datenübertragung komfortabel ohne zusätzliche Arbeitsbelastung möglich.
- Die Einführung und Integration in jede kommunale Website erfolgt ohne Arbeitsaufwand. Der kommunale Internetauftritt wird dadurch aufgewertet und um einen Anziehungspunkt bereichert.
- Einfache und flexible Nutzungsbedingungen. Die Plattform kann flexibel jahrweise genutzt werden.
- Ein besonders hohes Maß an Sicherheit: Durch das Hosting der Plattform im BSI-zertifizierten Rechenzentrum der ekom21 ist die Sicherheit der kommunalen Haushaltsdaten jederzeit garantiert.

Featureübersicht

Feature	Details
Haushalt auf einen Blick	Überblick über die wichtigsten Zahlen aus dem Haushalt. Thematisch gegliedert nach dem Haushaltsergebnis, den Investitionen im Haushaltsjahr und der Fremdfinanzierung.
Interaktiver Haushalt	Darstellung der Ebenen des Haushaltes. Unabhängig davon, ob der Haushaltsplan produktorientiert, organisatorisch oder durch eine Mischung aus beidem gegliedert ist.
Suchfunktionen	Der interaktive Haushalt kann nach allen enthaltenen Themen durchsucht werden.
Jahresvergleiche	Auf Haushaltsdaten.de können die Haushalte beliebig vieler Jahre dargestellt werden. Über die Vergleichsfunktion können Positionen einander gegenübergestellt und analysiert werden.
Erträge & Aufwendung	Übersichtliche und nachvollziehbare Darstellungen von Erträgen und Aufwendungen entsprechend ihrer Herkunft und ihres Umfangs.
Kennzahlen	Mittels eines Kennzahlensets lassen sich Pro-Kopf- und Verhältniswerte zum Haushalt betrachten.
Hilfefunktionen	Besucher erhalten kontextbezogene Hilfestellungen und Erläuterungen zum Haushalt.
Haushaltslexikon	In einem Lexikon, das an <i>Haushaltsdaten.de</i> angegliedert ist, werden die Grundlagen des kommunalen Haushaltswesens weiter erläutert und zentrale Begriffe erklärt.
Responsives Layout	<i>Haushaltsdaten.de</i> ist für die Anzeige auf allen gängigen Auflösungen optimiert.
FAQ zum Haushalt	Häufig gestellte Fragen von Bürgern und Mandatsträgern können hier zielgerichtet beantwortet werden.
Befragungsmodul	eOpinio ist Experte für Befragungslösungen. Als Ergänzung zu <i>Haushaltsdaten.de</i> können sowohl Befragungen im Internet als auch in Papierform umgesetzt werden.
Bürgerhaushaltsmodul	<i>Haushaltsdaten.de</i> lässt sich für einen individuell wählbaren Zeitraum für einen Online-Bürgerhaushalt nutzen.



Sie haben Fragen zu Haushaltsdaten.de?

Sprechen Sie mich an!

Momoko von Sprockhoff

E-Mail: sprockhoff.momoko@eopinio.com
Telefon: +49 (0)641 948 348 20

eOpinio GmbH | Herrngarten 14 | 35435 Wettenberg



eOpinio GmbH
Herrngarten 14
35435 Wettenberg

Telefon: +49 (0)641 / 948 348 20
Fax: +49 (0)641 / 948 348 29
E-Mail: info@eOpinio.com

www.eOpinio.com
